



# XL-Format Palettenbox - Typ BIG BOX - 1200 x 1000 mm - auf 4 Füßen - variable Höhe 870-1340 mm (Maßarbeit)



## Produktspezifikationen

Außenmaß (L x B x H)	1200 x 1000 x 1215 mm
Innenmaß (L x B x H)	1110 x 910 x 1060 mm
Inhalt	1250 Liter
Seitenwände	Geschlossen
Material	HDPE
Artikelnummer	4401.100.DUO
Gewicht (kg)	70 kg
Temp. Beständigkeit	-30°C bis +40°C / kurzzeitig bis +90°C
Farbe	Grau
Boden	Geschlossen, verstärkt
Max. Ladekapazität pro Kiste	500 kg
Max. Stapelbelastung statisch	3000 kg

## Eigenschaften

**BIG BOX Kunststoff-Palettenbox - vollständig geschlossen ausgeführt - auf 4 Füßen**

**Die Palettenbox im XL-Format wird aus zwei BIG BOXEN zusammengesetzt - solide übereinander montiert und sauber verarbeitet**

**Die Höhe der BIG BOX im XL-Format wird an Ihre Anforderungen angepasst**

**Minimale Höhe 870 mm; maximale Höhe 1340 mm**

**Die Montage erfolgt mit Kunststoff-Verbindungsstücken und Schraub-Mutter-Verbindungen. In verschiedenen Fällen können die Boxen sowohl an der Innen- als auch an der Außenseite miteinander verschweißt werden. Schraub-Mutter-Verbindungen können dann entfallen**

**Das Verschweißen erfolgt mittels Kunststoffschweißungen - Drahtschweißung oder Extrusionsschweißung (PE)**

**Mit konvexen, nach außen stehenden Wänden für zusätzliches Innenvolumen**

**Mit einer 1"-Auslaufvorrichtung an einer kurzen und einer langen Seite**

**Mit einer 2"-Auslaufvorrichtung an einer kurzen und einer langen Seite**

**Optionen: Deckel - Aufdruck - QR-Codes und Barcodes - Kugelhähne - Drehstopfen - Abdeckhauben**

## Beschreibung

XL-Format BIG BOX Kunststoff-Palettenbox in doppelter Höhe (1200 x 1000 x H1215 mm - 1250 Liter). Lebensmittelechte BIG BOX Palettenbox im Großformat auf vier Füßen in geschlossener Ausführung mit verstärktem Boden. Die doppelte Palettenbox wird aus zwei BIG BOX Palettenboxen zusammengesetzt. Die Standardhöhe dieser DUO-Box beträgt 1215 mm. Eine andere Höhe ist auf Anfrage realisierbar. Die möglichen Höhen liegen zwischen 870 und 1340 mm - mit Inhaltsmaßen zwischen 750 und 1350 Liter. Fragen Sie hierfür unsere Produktspezialisten nach den genauen Spezifikationen. Die BIG BOX ist eine besonders robuste Kunststoff-Palettenbox, die zudem sehr vielseitig ist. Aufgrund ihrer guten Produkteigenschaften wurde diese Palettenbox-Serie in vielen verschiedenen Ausführungen auf den Markt gebracht - und das mit großem Erfolg.



## Passende Accessoires



4410.820.502



99.CVSH.1210



1612251



1612252



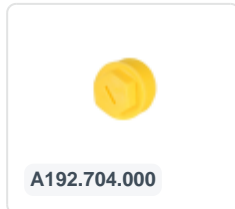
1612257




STD-1



STD-2



A192.704.000

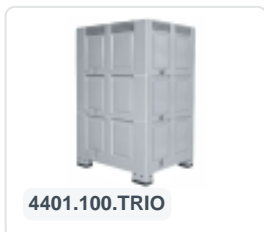


A192.706.000



99.BA-CLI351

## Alternative Artikel



4401.100.TRIO