
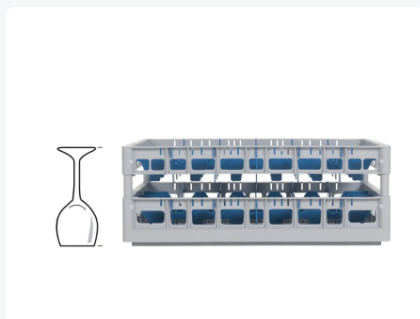




# Gläserkorb Clixrack 600 x 400 mm - Glashöhe von 110 mm bis 230 mm



## Produktspezifikationen

Außenmaß (L x B x H)	600 x 400 mm
Handgriffe	Offene Handgriffe im Korb und im Toprahmen, für mehr Tragekomfort
Seitenwände	Offen, für ein optimales Spülergebnis und eine schnellere Trocknung
Material	PP
Artikelnummer	50.CR.620.P
Farbe	Grau
Boden	Durchbrochen und extra verstärkt für eine hohe Belastbarkeit, deshalb für den Gebrauch in Bandspülmaschinen mit Transporthaken geeignet

## Eigenschaften

Die geeignete Facheinteilung ist vom Glasdurchmesser abhängig, die Maßkarte erlaubt eine einfache Bestimmung der passenden Facheinteilung.

Clixrack 600 Gläserkörbe passen auf Rollcontainer mit den Maßen 600 x 800 mm, auf Halb-Paletten 800 x 600 mm, auf Euro-Paletten 1200 x 800 mm und auf ISO-Paletten 1200 x 1000 mm.

Clixrack 600 Spülkörbe sind stabil stapelbar mit den meisten Stapelbehältern in Euronormmaß 600 x 400 mm. Stapelbehälter 400 x 300 mm können stabil auf die Clixrack 600 gestapelt werden.

Clixrack Spülkörbe können an allen 4 Seiten mit Farbclips versehen werden - zur Kennzeichnung des Inhalts usw.

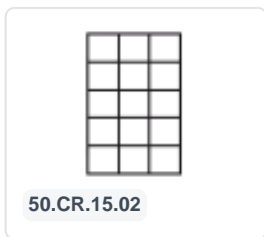
Mit Facheinteilungen im Korb und im Toprahmen.

## Beschreibung

Clixrack Gläserkorb / Spülkorb (600 x 400 mm) ausgestattet mit Extendern. Ausgestattet mit einer Facheinteilung im Grundkorb und im Toprahmen. Geeignet für Gläser mit einer Glashöhe von 110 bis 230 mm. Der Korb wird mit Extendern exakt auf die Glashöhe maßgefertigt. Der Spülkorb ist für den Gebrauch in Bandspülmaschinen mit Transporthaken geeignet. Clixrack Körbe haben zur Inhaltskennzeichnung 4-seitig Aufnahmen für Farbclips, die zusätzlich beschriftet werden können (siehe "Zubehör"). Clixrack Spülkörbe sind untereinander stabil stapelbar, auch mit anderen Euronorm Behältern. Sie passen perfekt auf Rollcontainern mit den Maßen 600 x 800 mm, auf Halb-Paletten 800 x 600 mm, auf Euro-Paletten 1200 x 800 mm und auf ISO-Paletten 1200 x 1000 mm. Dadurch, dass die Clixrack Körbe mit einer passenden Facheinteilung ausgestattet sind, wird der wertvolle Inhalt vor Bruch und Beschädigung geschützt. Die offene Konstruktion sorgt für ein optimales Spülergebnis und eine schnellere Trocknung. Kostensparend reinigen, einfach zu transportieren und vor allem raumsparende Lagerung machen die Clixrack Körbe zu den perfekten Körben für Gläser und Geschirr.



## Passende Accessoires



## Alternative Artikel

