


Artikelnummer: 50.NK.121.215245.6X6

Bedruckung möglich



Gläserkorb 500x500mm blau - maximale Glashöhe 240 mm - mit grüner 6x6 Facheinteilung - maximales Glas-Ø 74mm



Produktspezifikationen

| | |
|----------------------|---|
| Außenmaß (L x B x H) | 500 x 500 x 280 mm |
| Innenmaß (L x B x H) | 465 x 465 x 240 mm |
| Handgriffe | 4-seitig - offen, für mehr Tragekomfort |
| Seitenwände | Offen, für optimale Spülergebnisse und einen schnelleren Trocknungsprozess |
| Material | PP |
| Artikelnummer | 50.NK.121.215245.6X6 |
| Temp. Beständigkeit | -15°C bis + 90°C |
| Farbe | Blau |
| Boden | Offen und extra verstärkt, wodurch es für hohe Belastungen und den Einsatz in Korbtransportmaschinen mit Transporthaken geeignet ist. |
| EAN | 7424901366387 |
| Maximale Glashöhe | 240 |
| Maximaler Ø Glas | 74 |

Eigenschaften

Unsere Körbe gewährleisten einen sicheren Transport und eine effiziente Lagerung Ihres Glasgeschirrs und Ihrer Tischwaren.

Die offene Konstruktion des Korbs sorgt für optimale Spülergebnisse.

Bestimmen Sie mit der Größentabelle leicht die passende Korbgestaltung und -höhe. Fordern Sie eine Größentabelle an, indem Sie anrufen oder unser Kontaktformular ausfüllen.

Der Korb verfügt über 4-seitige Aufnahmen für Farbclips (siehe Zubehör).

Farbclips können auf allen vier Seiten in den Korb geklickt werden, zum Beispiel zur Anzeige des Inhalts.

Geeignet für den Einsatz in Korbtransportmaschinen mit Transporthaken.


Beschreibung

Der Glaskorb 50.NK.121.215245.6X6 besteht aus einem Basiskorb mit einer grünen 6x6 Facheinteilung. Der maximale Durchmesser des Glases bestimmt, welche Facheinteilung geeignet ist. Messen Sie hierfür den breitesten Punkt des Glases. Beachten Sie: Der breitesten Punkt des Glases ist nicht immer oben oder unten.

Der Glaskorb mit den Abmessungen von 500 x 500 x H 100 mm hat eine Innere Höhe von 50.NK.121.215245.6X6. Gläser mit einer Höhe von bis zu 50.NK.121.215245.6X6 passen in diesen Korb, wie Schnapsgläser und Whiskeygläser. Der Korb eignet sich auch für Kaffeetassen und Suppenschalen. Dank der offenen Korbkonstruktion haben Spülwasser und Trockenluft sehr guten Zugang zu Glaswaren und Porzellan. Die Geschirrkörbe erzielen so optimale Spülergebnisse und einen schnelleren Trocknungsprozess. Zudem ist der Boden speziell verstärkt, wodurch der Korb in einer Korbtransportmaschine mit Transporthaken gedreht werden kann. Die Gläserkörbe von Transoplast sind außergewöhnlich langlebig und haben die besten Referenzen auf dem Markt.



Alternative Artikel



50.CLIP



optie-bovenrand-frs-500



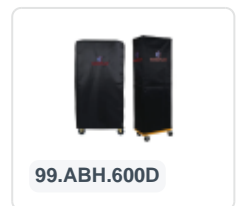
50.LK.50



50.LK.50.GB



99.CVSH.500



99.ABH.600D



50.ABH.160



50.NHG.460



50.NHG.500



83335202.CR4